



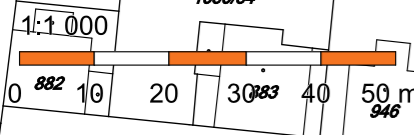


Legenda

-  Hranice areálu Nemocnice Nymburk s.r.o.
-  Řešený prostor v suterénu objektu budovy B a C
-  Navrhovaná jednopodlažní přístavba
-  Navrhovaná zpevněné pojízdné a parkovací plochy



akce: Stavební úpravy pro přesun patologie do suterénu budovy B a C v areálu Nemocnice Nymburk, s.r.o., č.parc. 320, k.ú. Nymburk
 investor: Nemocnice Nymburk s.r.o. Boleslavská třída 425/9, 288 01 Nymburk
 část: C. Situační výkresy

datum: 10/2021
 vypracoval: Marek Roch
 měřítko: 1:1000

stupeň dokumentace: DPS
 odpovědný projektant: Ing. arch. Pavel Petrák
 číslo výkresu: **C.1**

Situační výkres širších vztahů

Web: <https://architektpetrak.cz>
Adresa: Hlavní třída 279/7, 35301 Mariánské Lázně
Tel.: +420 737 984 812
E-mail: pav.petrak@gmail.com



LEGENDA

- ŘEŠENÁ ČÁST SUTERÉNU BUDOVY B A C
- NAVRHOVANÁ PŘÍSTAVBA KRYTÉHO VSTUPU
- NAVRHOVANÉ ZPENĚNÉ PLOCHY Z BET. DLAŽBY
- NAVRH. ZPEV. PL. Z BET. ZATRAVŇOVACÍCH DLAŽDIC
- STÁVAJÍCÍ OBJEKTY V AREÁLU NEMOCNICE
- STÁV. OZELENĚNÉ PLOCHY V AREÁLU NEMOCNICE
- VÝHLEDOVÉ PŘÍSTAVBY BUDOVY A, D a E
- HRANICE AREÁLU NEMOCNICE

LEGENDA AREÁLOVÝCH INŽENÝRSKÝCH SÍTÍ

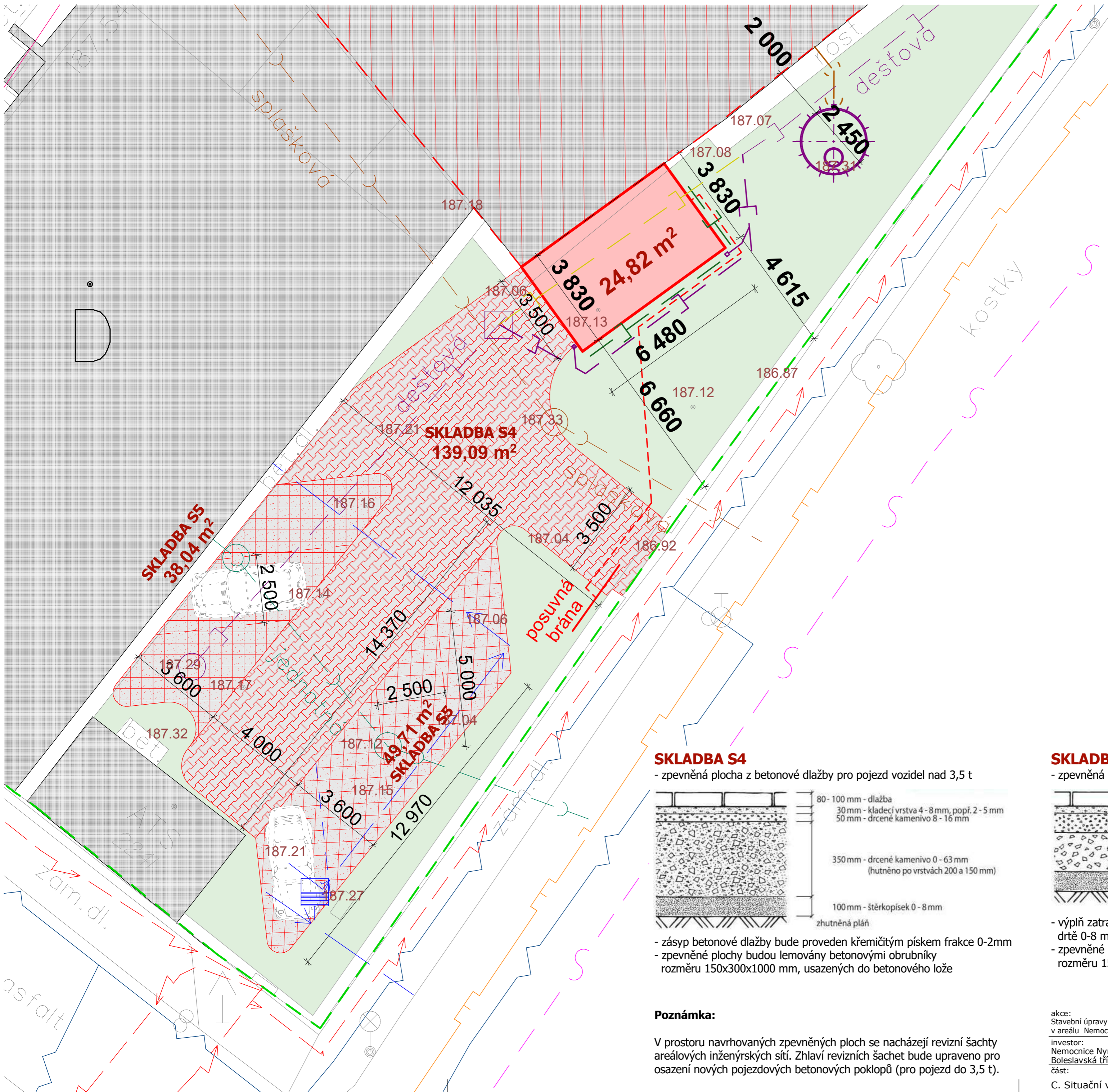
- KANALIZACE DEŠŤOVÁ
- KANALIZACE SPLAŠKOVÁ
- KANALIZACE JEDNOTNÁ
- VODOVOD
- PŘERUŠENÁ DEŠŤOVÁ KANALIZACE
- NAVRHOVANÁ KANALIZACE DEŠŤOVÁ - DN 200
- NAVRŽENÉ KANALIZAČNÍ POTRUBÍ KG DN 160 NAPOJENÉ DO NOVÉ PLASTOVÉ JÍMKY
- NAVRŽENÉ DRENÁŽNÍ PVC POTRUBÍ DN 150
- ROZVOD NÍZKÉHO NAPĚTÍ
- ROZVOD TEPOVODU
- ROZVOD TELOKOMUNIKAČNÍCH SÍTÍ
- ROZVOD VEŘEJNÉHO OSVĚTLENÍ S LAMPAMI
- ROZVOD PLYNOVODU NTL A STL
- NAVRŽENÝ PŘÍVOD EL. ENERGIE K POJEZDOVÉMU MOTORU POSUVNÉ BRÁNY - KABEL CYKY 3x1,5 , VEDENO V CHRÁNIČCE DN 50

LEGENDA INŽENÝRSKÝCH SÍTÍ MIMO AREÁL









- PODZEMNÍ VEDENÍ NÍZKÉHO NAPĚTÍ DO 1 kV
- PODZEMNÍ VEDENÍ VYSOKÉHO NAPĚTÍ DO 35 kV
- ROZVOD TEPOVODU
- TELEKOMUNIKAČNÍ SÍŤ
- PLYNOVOD NTL
- PLYNOVOD STL



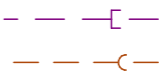
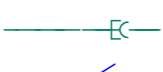
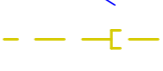

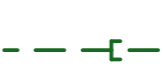









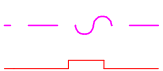

akce: Stavební úpravy pro přesun patologie do suterénu budovy B a C v areálu Nemocnice Nymburk, s.r.o., č.parc. 320, k.ú. Nymburk	datum: 10/2021	stupeň dokumentace: DPS	
investor: Nemocnice Nymburk s.r.o. Boleslavská třída 425/9, 288 01 Nymburk	vypracoval: Marek Roch	odpovědný projektant: Ing. arch. Pavel Petrák	
část: C. Situační výkresy	měřítko: 1:500	název výkresu: Katastrální situace stavby	číslo výkresu: C.2





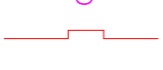



LEGENDA

-  ŘEŠENÁ ČÁST SUTERÉNU BUDOVY B A C
-  NAVRHOVANÁ PŘÍSTAVBA KRYTÉHO VSTUPU
-  NAVRHOVANÉ ZPENĚNÉ PLOCHY Z BET. DLAŽBY
-  NAVRH. ZPEV. PL. Z BET. ZATRAVŇOVACÍCH DLAŽDIC
-  STÁVAJÍCÍ OBJEKTY V AREÁLU NEMOCNICE
-  STÁV. OZELENĚNÉ PLOCHY V AREÁLU NEMOCNICE
-  VÝHLEDOVÉ PŘÍSTAVBY BUDOVY A, D a E
-  HRANICE AREÁLU NEMOCNICE

LEGENDA AREÁLOVÝCH INŽENÝRSKÝCH SÍTÍ

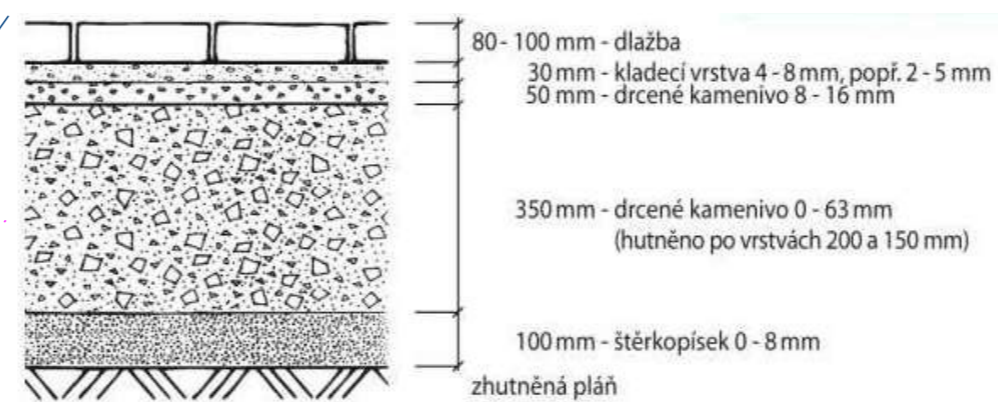
-  KANALIZACE DEŠŤOVÁ
-  KANALIZACE SPLAŠKOVÁ
-  KANALIZACE JEDNOTNÁ
-  VODOVOD
-  PŘERUŠENÁ DEŠŤOVÁ KANALIZACE
-  NAVRHOVANÁ KANALIZACE DEŠŤOVÁ - DN 200
-  NAVRŽENÉ KANALIZAČNÍ POTRUBÍ KG DN 160 NAPOJENÉ DO NOVÉ PLASTOVÉ JÍMKY
-  NAVRŽENÉ DRENÁŽNÍ PVC POTRUBÍ DN 150
-  ROZVOD NÍZKÉHO NAPĚTÍ
-  ROZVOD TEPLOVODU
-  ROZVOD TELOKOMUNIKAČNÍCH SÍTÍ
-  ROZVOD VEŘEJNÉHO OSVĚTLENÍ S LAMPAMI
-  ROZVOD PLYNOVODU NTL A STL
-  NAVRŽENÝ PŘÍVOD EL. ENERGIE K POJEZDOVÉMU MOTORU POSUVNÉ BRÁNY
-  - KABEL CYKY 3x1,5 , VEDENO V CHRÁNIČCE DN 50
-  KRUHOVÁ PLASTOVÁ JÍMKY K OBETONOVÁNÍ - O OBJEMU 6 M³

LEGENDA INŽENÝRSKÝCH SÍTÍ MIMO AREÁL

-  PODZEMNÍ VEDENÍ NÍZKÉHO NAPĚTÍ DO 1 kV
-  PODZEMNÍ VEDENÍ VYSOKÉHO NAPĚTÍ DO 35 kV
-  ROZVOD TEPLOVODU
-  TELEKOMUNIKAČNÍ SÍŤ
-  PLYNOVOD NTL
-  PLYNOVOD STL

SKLADBA S4

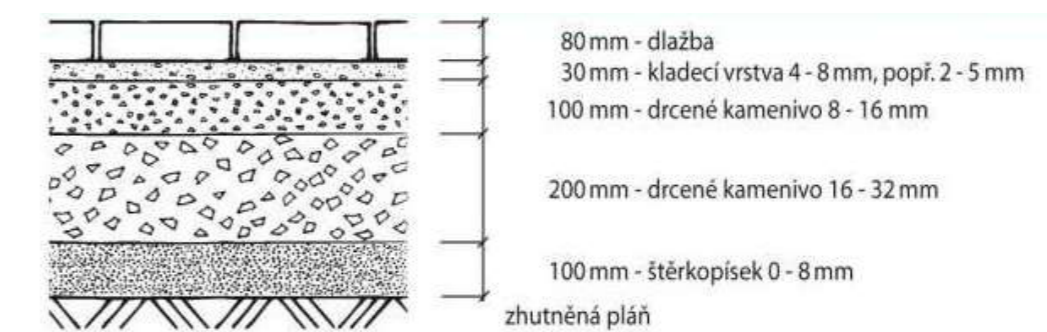
- zpevněná plocha z betonové dlažby pro pojezd vozidel nad 3,5 t



- zásyp betonové dlažby bude proveden křemičitým pískem frakce 0-2mm
- zpevněné plochy budou lemovány betonovými obrubníky rozměru 150x300x1000 mm, usazených do betonového lože

SKLADBA S5


- zpevněná plocha ze zatravňovací betonové dlažby pro pojezd vozidel do 3,5 t



- výplň zatravňovací betonové dlažby bude proveden ze šterkové drtě 0-8 mm s příměsí hlinité zeminy v poměru 3:1
- zpevněné plochy budou lemovány betonovými obrubníky rozměru 150x300x1000 mm, usazených do betonového lože

Poznámka:

V prostoru navrhovaných zpevněných ploch se nacházejí revizní šachty areálových inženýrských sítí. Zhlaví revizních šachet bude upraveno pro osazení nových pojezdových betonových poklopů (pro pojezd do 3,5 t).

akce: Stavební úpravy pro přesun patologie do suterénu budovy B a C v areálu Nemocnice Nymburk, s.r.o., č.parc. 320, k.ú. Nymburk	datum: 10/2021	stupeň dokumentace: DPS	 Web: https://architektpetrak.cz Adresa: Hlavní třída 279/7 35301 Mariánské Lázně Tel.: +420 737 984 812 E-mail: pav.petrak@gmail.com
investor: Nemocnice Nymburk s.r.o. Boleslavská třída 425/9, 288 01 Nymburk	vypracoval: Marek Roch	odpovědný projektant: Ing. arch. Pavel Petrák	
část: C. Situační výkresy	měřítko: 1:100	název výkresu: Podrobná situace stavby	číslo výkresu: C.4

