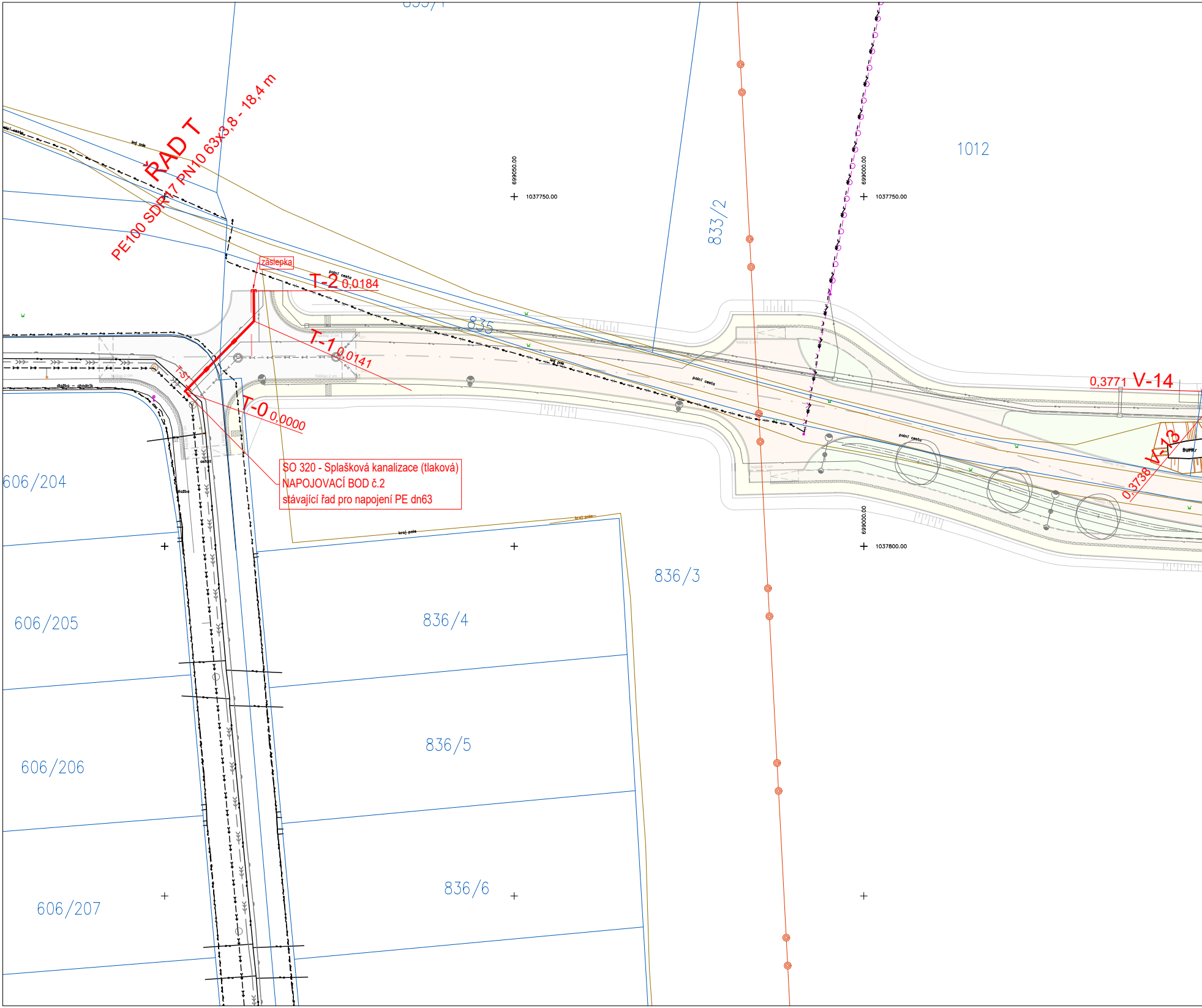
ŘAD T
PE100 SDR17 PN10 63x3,8 - 18,4 m
záslepka
T-2 0,0184
T-1 0,0141
T-S1
T-0 0,0000
SO 320 - Splašková kanalizace (tlaková)
NAPOJOVACÍ BOD č.2
stávající řad pro napojení PE dn63
0,3771 V-14
0,3738 V-13
polní cesta
kraj pole
dlažba - chodník
asfalt
dlažba
835
833/2
1012
606/204
606/205
606/206
606/207
836/3
836/4
836/5
836/6
699050.00
1037750.00
699000.00
1037750.00
699000.00
1037800.00

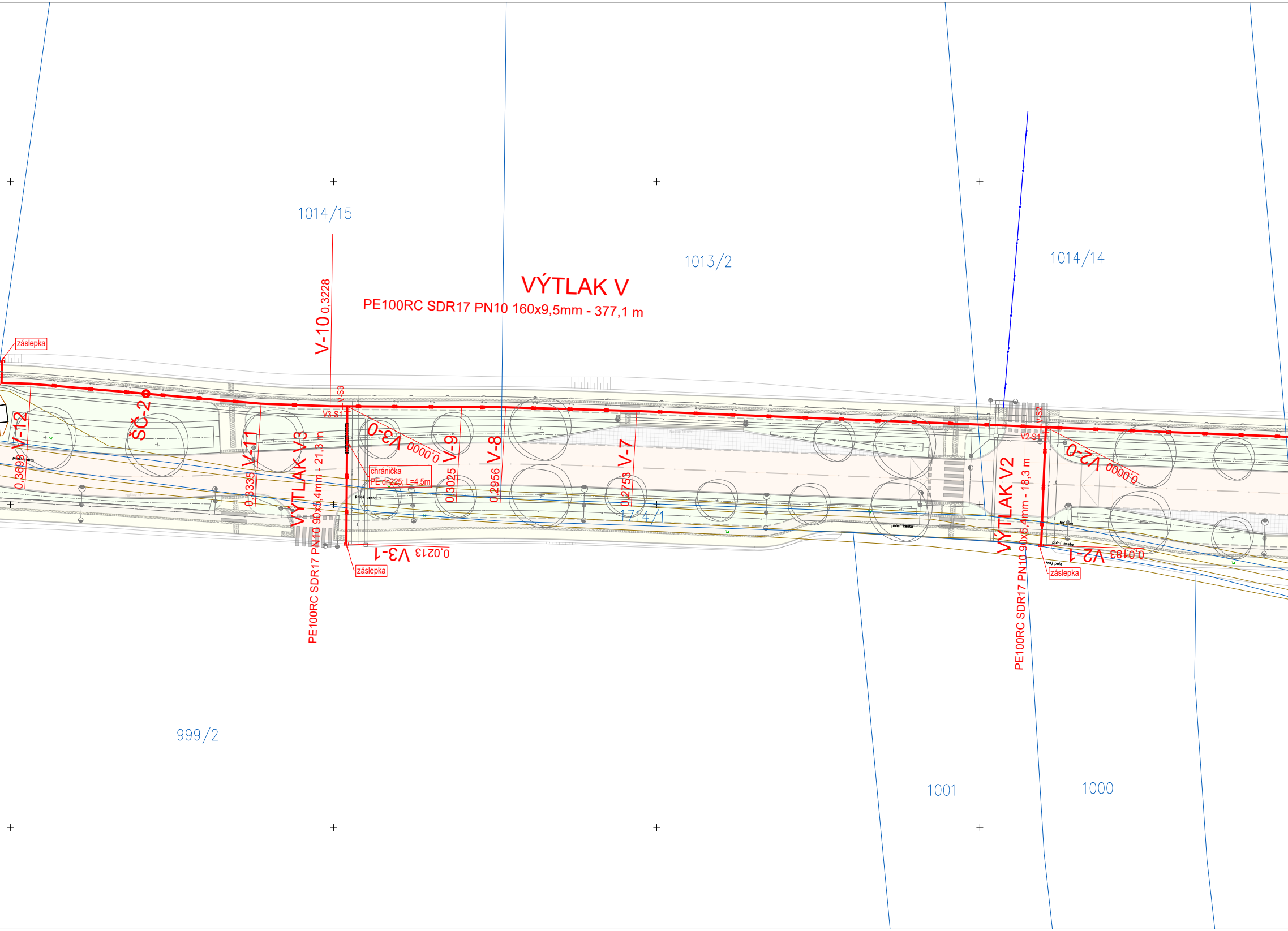
1014/15
1013/2
1014/14
VÝTLAK V
PE100RC SDR17 PN10 160x9,5mm - 377,1 m
V-10 0,3228
záslepka
V-12
0,3693
ŠČ-2
V-11
0,3335
VÝTLAK V3
PE100RC SDR17 PN10 90x5,4mm - 21,3 m
V-S3
V3-S1
V3-0
0,0000
chránička
PE dn225; L=4,5m
V3-1
0,0213
záslepka
V-9
0,3025
V-8
0,2956
V-7
0,2753
1714/1
VÝTLAK V2
PE100RC SDR17 PN10 90x5,4mm - 18,3 m
V-S2
V2-S1
V2-0
0,0000
V2-1
0,0183
záslepka
kraj pole
polní cesta
999/2
1001
1000

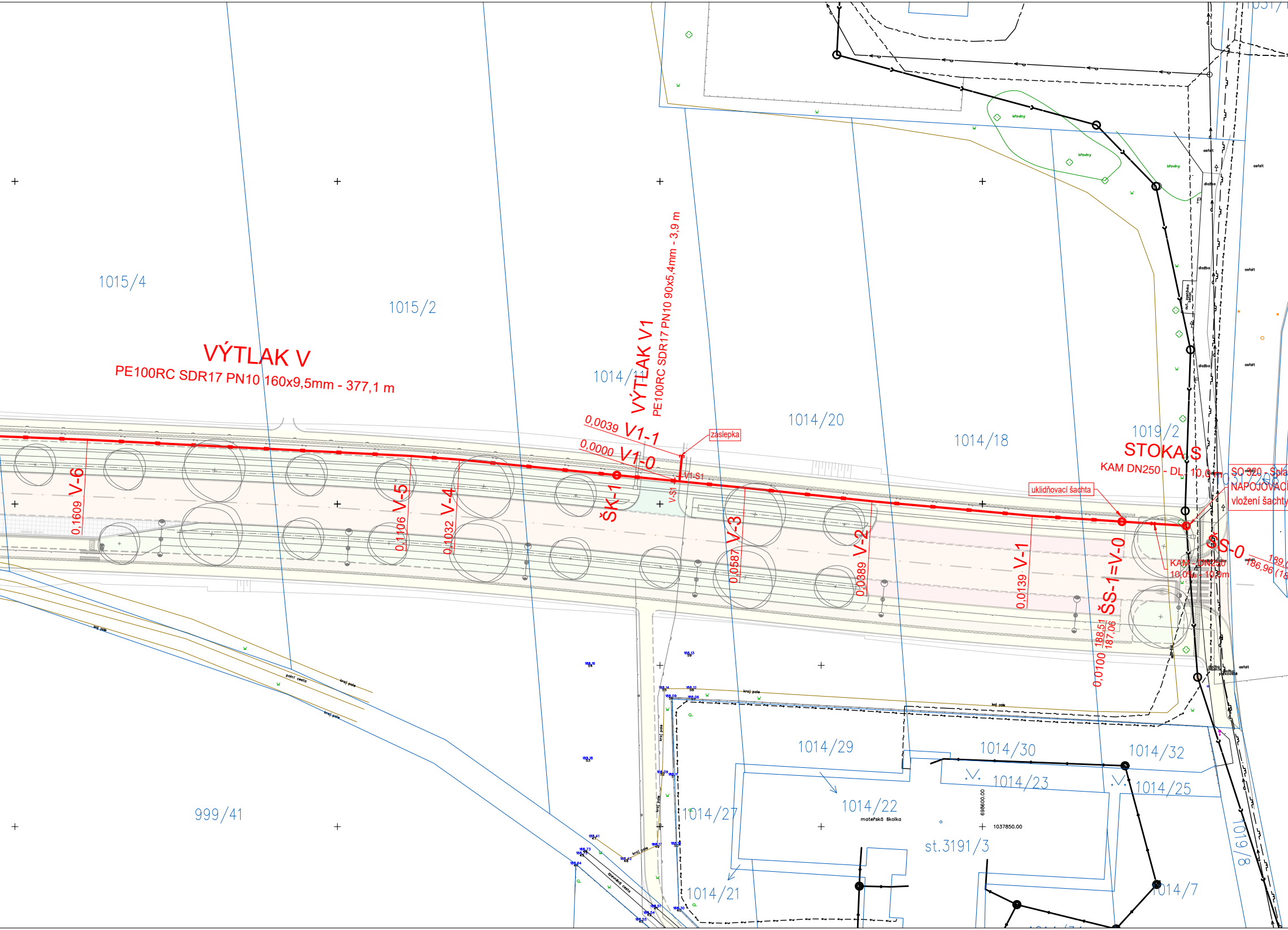
VÝTLAK V
PE100RC SDR17 PN10 160x9,5mm - 377,1 m
VÝTLAK V1
PE100RC SDR17 PN10 90x5,4mm - 3,9 m
0,0039 V1-1
0,0000 V1-0
záslepka
V1-S1
V-S1
ŠK-1
V-6
0,1609
V-5
0,1106
V-4
0,1032
V-3
0,0587
V-2
0,0889
V-1
0,0139
ŠS-1=V-0
188,51
187,06
0,0100
STOKA S
KAM DN250 - DL. 10,0 m
uklidňovací šachta
SO 320 - Spla
NAPOJOVACÍ
vložení šachty
ŠS-0
189,0
186,96 (18
KAM - DN250
10,0‰ - 10,0m
1015/4
1015/2
1014/11
1014/20
1014/18
1019/2
1031/208
1031/1
999/41
1014/29
1014/30
1014/32
1014/23
1014/25
1014/22
1014/27
1014/21
st.3191/3
1014/7
1019/8
mateřská školka
křoviny
asfalt
dlažba
kraj pole
polní cesta
zpevněná cesta
698600.00
1037850.00

1031/47
1031/199
1031/202
1031/203
šková kanalizace (gravitační)
í BOD č.1
v na stávající stoku KAM 250
1031/204
1031
01
27,46)
0,0000
1031/205
1031/206

LEGENDA

NAVRHOVANÁ TECHNICKÁ INFRASTRUKTURA

SO 310 Vodovod

vodovodní řad
potrubí uložené v chráničce
sekční šoupě, záslepka
podzemní hydrant (kalník,vzdušník)

SO 320 Splašková kanalizace

gravitační kanalizace
kanalizační výtlak / tlakový kanalizační řad
● ŠS ● ŠK, ŠČ vstupní šachta, kalníková/čistící šachta
sekční šoupě, záslepka

SO 330 Odvodnění

kombinovaný vsakovací objekt - průleh/rýha
gravitační stoka dešťové kanalizace
vstupní šachta
přípojka uliční vpusti

SO 401 Veřejné osvětlení

podzemní vedení napájecího kabelu VO
lampa veřejného osvětlení

SO 402 Kabelovod a přeložka VN

multikanál, kabelová komora
přeložka VN - nová trasa
přeložka VN - rušená trasa

SO 500 STL plynovod

STL plynovod

STÁVAJÍCÍ TECHNICKÁ INFRASTRUKTURA

gravitační jednotná kanalizace
veřejný vodovod
- Vodovody a kanalizace Nymburk, a.s.
dešťová kanalizace
napájecí kabel veřejného osvětlení
- Město Nymburk
STL plynovod
- GasNet, s.r.o.
vedení VN nadzemní
vedení VN podzemní
TS vedení NN podzemní, trafostanice
- ČEZ Distribuce, a. s.
sítě elektronických komunikací, metalický kabel
- CETIN a.s.

AKCE
Stavba komunikace propojení
ulice Okružní a Na hroudách

OBJEDNATEL
Město Nymburk
Náměstí Přemyslovců 163
288 02 Nymburk

VEDOUCÍ PROJEKTANT
Ing. arch. Michal Petr ČKA 4516

AUTORSKÝ TÝM
URBANISMUS | ARCHITEKTURA
Ing. arch. Michal Petr
Ing. arch. Šimon Vojtík, Ph.D.

ZELENÁ | MODRÁ INFRASTRUKTURA

TECHNICKÁ INFRASTRUKTURA
SOLICITE s.r.o.
Ing. Karel Prchal

DOPRAVNÍ INFRASTRUKTURA
FanIT s.r.o.
Ing. Tomáš Kapal

VÝKRES
PARÉ
SO 320 SPLAŠKOVÁ KANALIZACE
SITUACE

DATUM	STUPEŇ	PŘÍLOHA
02/2022	DÚSP	D.320.2

ARCHUM ARCHITEKTI
OLDŘICHOVA 187/55 PRAHA 2 ? NUSLE 128 00

INFORMACE OBSAŽENÉ VE VÝKRESECH JSOU CHRÁNĚNY AUTORSKÝM ZÁKONEM ?